



MOPEDIA®

MA SC100-xx_SC110-xx_SC120-xx_SC200-xx_SC210-xx_SC300-xx 01 A*_ITA_10-2023

CALZATURE ORTOPEDICHE

MANUALE DI ISTRUZIONI

ITALIANO



INDICE

1. CODICE	PAG.3
2. INTRODUZIONE.....	PAG.3
3. DESTINAZIONE D'USO.....	PAG.3
4. DICHIARAZIONE DI CONFORMITÀ UE	PAG.3
5. AVVERTENZE GENERALI	PAG.4
6. SIMBOLOGIA UTILIZZATA.....	PAG.4
7. DESCRIZIONE E VISTA GENERALE.....	PAG.5
7.1 Indicazioni all'uso calzature post operatorie.....	pag. 6
7.2 Indicazioni all'uso calzature fisiologiche	pag. 6
7.3 Indicazioni all'uso scarpa coprigesso	pag. 7
8. PRIMA DI OGNI USO.....	PAG.7
9. AVVERTENZE PER L'UTILIZZO	PAG.7
10.1 Pulizia.....	pag. 8
10.2 Disinfezione	pag. 8
11. CONDIZIONI DI SMALTIMENTO	PAG.8
12. CARATTERISTICHE TECNICHE	PAG.8
13. GARANZIA.....	PAG.10
13.1 Riparazioni	pag. 10
13.2 Clausole esonerative	pag. 10



CE Dispositivo medico di classe I
REGOLAMENTO (UE) 2017/745 DEL PARLAMENTO EUROPEO E DEL
CONSIGLIO del 5 aprile 2017 relativo ai dispositivi medici

1. CODICE

SC100-xx	Scarpa punta aperta suola rigida
SC110-xx	Scarpa tipo Baruk
SC120-xx	Scarpa apertura totale - suola rigida
SC200-xx	Scarpa fisiologica elasticizzata
SC210-xx	Scarpa fisiologica apertura totale
SC300-xx	Coprigesso

2. INTRODUZIONE

Grazie per aver scelto un prodotto della linea MOPEDIA. Le calzature ortopediche MOPEDIA sono state progettate e realizzate per soddisfare tutte le vostre esigenze per un utilizzo pratico, corretto e sicuro. Questo manuale contiene dei piccoli suggerimenti per un corretto uso del dispositivo da voi scelto e dei preziosi consigli per la vostra sicurezza. Si consiglia di leggere attentamente la totalità del presente manuale prima di usare il dispositivo. In caso di dubbi vi preghiamo di contattare il rivenditore, il quale saprà aiutarvi e consigliarvi correttamente.

NOTA: Controllare che tutte le parti del prodotto non abbiano subito danni durante la spedizione. In caso di danni non utilizzare il prodotto e contattare il rivenditore per ulteriori istruzioni. È vietato l'utilizzo del seguente dispositivo per fini diversi da quanto definito nel seguente manuale. Moretti S.p.A. declina qualsiasi responsabilità su danni derivanti da un uso improprio del dispositivo o da un uso diverso da quanto indicato nel presente manuale. Il produttore si riserva il diritto di apportare modifiche al dispositivo e al seguente manuale senza preavviso allo scopo di migliorarne le caratteristiche.

3. DESTINAZIONE D'USO

Le calzature ortopediche MOPEDIA sono indicate per la protezione del piede nel quadro di un trattamento conservativo, post operatorio e/o preventivo.



ATTENZIONE!

La scelta del modello di scarpa deve essere effettuata solo da un tecnico ortopedico/ tecnico specializzato in calzature ortopediche o da un professionista qualificato e abilitato.

4. DICHIARAZIONE DI CONFORMITÀ UE

La MORETTI SpA dichiara sotto la sua esclusiva responsabilità che i prodotti fabbricati ed immessi in commercio dalla stessa MORETTI SpA. e facenti parte della famiglia CALZATURE ORTOPEDICHE sono conformi alle disposizioni applicabili del regolamento 2017/745 sui DISPOSITIVI MEDICI del 5 aprile 2017.

A tal scopo la MORETTI SpA garantisce e dichiara sotto la propria esclusiva responsabilità quanto segue:

1. I dispositivi in oggetto soddisfano i requisiti generali di sicurezza e prestazione così come richiesti dall'allegato I del regolamento 2017/745 come prescritto dall'allegato IV del suddetto regolamento.
2. I dispositivi in oggetto NON SONO STRUMENTI DI MISURA.
3. I dispositivi in oggetto NON SONO DESTINATI AD INDAGINI CLINICHE.
4. I dispositivi in oggetto vengono commercializzati in confezione NON STERILE.
5. I dispositivi in oggetto sono da considerarsi come appartenenti alla classe I in conformità a quanto stabilito dall'allegato VIII del suddetto regolamento.
6. La MORETTI SpA mantiene e mette a disposizione delle Autorità Competenti, per almeno 10 anni dalla data di fabbricazione dell'ultimo lotto, la documentazione tecnica comprovante la conformità al regolamento 2017/745.



Nota: I codici completi di prodotto, il codice di registrazione del Fabbricante (SRN), il codice UDI-DI di base ed eventuali riferimenti a norme utilizzate sono riportati nella Dichiarazione di Conformità UE che MORETTI SPA emette e rende disponibile attraverso i propri canali.

5. AVVERTENZE GENERALI

- Per un utilizzo corretto del dispositivo fare riferimento al presente manuale
- Per un utilizzo corretto del dispositivo consultare sempre il vostro medico o terapeuta
- Verificare che il prodotto vi sia consegnato integro e mantenerlo imballato lontano da fonti di calore
- La vita utile del dispositivo è determinata dall'usura di parti non riparabili e non oltre i 10 anni
- Prestare sempre attenzione alla presenza di bambini
- Si declina qualsiasi responsabilità del costruttore e del rivenditore per i danni causati a persone, animali o cose, derivanti, da interventi di personale non autorizzato e dall'inosservanza del presente libretto di istruzioni
- L'utilizzatore e/o il paziente dovrà segnalare qualsiasi incidente grave verificatosi in relazione al dispositivo al fabbricante e all'autorità competente dello Stato membro in cui l'utilizzatore e/o il paziente è stabilito.
- Utilizzare il dispositivo previa valutazione di un tecnico specializzato, seguendo le sue indicazioni all'utilizzo e quelle riportate su questo manuale



ATTENZIONE!

Non far venire la pelle in contatto diretto con la calzatura, indossare sempre una calza, una fasciatura o una combinazione di entrambi

6. SIMBOLOGIA UTILIZZATA



Codice prodotto



Identificativo univoco del dispositivo



Marchio CE



Fabbricante



Lotto di produzione



Leggere il manuale per le istruzioni



Dispositivo Medico



Singolo paziente - Uso multiplo



Non candeggiare



Lavaggio a mano; Temperatura massima 30°C





Non lavare a secco,



Non asciugare mediante tamburo rotativo



Non stirare

7. DESCRIZIONE E VISTA GENERALE

Serie SC100



- Lacci in velcro regolabili
- Parte superiore rimuovibile
- Contrafforte rigido
- Ambidestra

Serie SC110



- Laccio in velcro regolabile e rimuovibile
- Contrafforte rigido
- Suola lavorabile
- Ambidestra

Nota: La lavorazione deve essere effettuata unicamente da un tecnico ortopedico abilitato previa valutazione

Serie SC120



- Scarpa con chiusure regolabili e completamente apribili
- Suola rigida
- Ambidestra

Serie SC200



- Scarpa con chiusura in velcro
- Contrafforte rigido e rinforzato
- Tessuto anteriore elastico e adattabile
- Destra e sinistra

Serie SC210

- Scarpa con chiusure a velcro regolabili
- Apertura posteriore regolabile
- Destra e sinistra

Serie SC300

- Ambidestra

7.1 Indicazioni all'uso calzature post operatorie

Le calzature post operatorie Serie SC100, SC110, SC120 proteggono il piede in seguito a un'operazione offrendo molto spazio per le fasciature e si possono aprire ampiamente. Inoltre il piede viene stabilizzato e bloccato.

Serie SC100

- Aprire completamente la calzatura;
- Inserire il piede protetto da calza o fasciatura;
- A seconda delle disposizioni degli specialisti, rimuovere o meno la patta superiore;
- Chiudere la calzatura senza stringere eccessivamente i lacci in velcro;
- Assicurarsi che il piede sia ben sostenuto, o che non sia troppo libero prima di camminare.

Serie SC110

- Aprire completamente la calzatura;
- Inserire il piede protetto da calza o fasciatura;
- Chiudere la calzatura senza stringere eccessivamente i lacci in velcro;
- Assicurarsi che il piede sia ben sostenuto, o che non sia troppo libero prima di camminare.

Serie SC120

- Aprire completamente la calzatura
- Inserire il piede protetto da calza o fasciatura
- Chiudere la calzatura partendo dalla parte superiore regolandola secondo necessità e in seguito chiudere saldamente la parte posteriore.
- Assicurarsi che il piede sia ben sostenuto, o che non sia troppo libero prima di camminare.

7.2 Indicazioni all'usocalzature fisiologiche

Le calzature fisiologiche Serie SC200, SC210 sono scarpe preventive per facilitare la gestione di un piede lievemente compromesso, evitando l'aggravamento di condizioni patologiche e garantiscono comfort ed ergonomicità in ambiente casalingo.

Serie SC200

- Aprire completamente la calzatura;
- Assicurarci di calzare correttamente la scarpa e chiudere il laccio in velcro saldamente, ma senza stringere eccessivamente.

Serie SC210

- Aprire completamente la calzatura;
- Inserire il piede protetto da calza o fasciatura;
- Chiudere la calzatura partendo dalla parte superiore regolandola secondo necessità e in seguito chiudere saldamente la parte posteriore;
- Assicurarci che il piede sia ben sostenuto, o che non sia troppo libero prima di camminare.

7.3 Indicazioni all'uso scarpa coprigesso**Serie SC300**

- Aprire completamente la calzatura;
- Inserire delicatamente il piede fasciato o ingessato;
- Assicurarci di allacciare saldamente i lacci, senza stringere eccessivamente.

8. PRIMA DI OGNI USO

- Verificare sempre lo stato di usura e di pulizia delle parti, in modo da evitare infezioni;
- Assicurarci di aver indossato correttamente calze e fasciature, per evitare spessori da pieghe di tessuti;
- Assicurarci di aver scelto la misura adeguata della calzatura;
- Indossare una calza, una fasciatura o una combinazione di esse, rigorosamente pulite;
- Verificare l'assenza di detriti all'interno della scarpa.

9. AVVERTENZE PER L'UTILIZZO

- Assicurarci di camminare su superfici piane e non accidentate se si indossa una scarpa post-operatoria;
- Salire e scendere scale può essere rischioso, assicurarsi di avere a disposizione un corrimano, o farlo con l'aiuto di personale sanitario;
- Assicurarci insieme al medico specialista di aver scelto il corretto modello di scarpa in relazione alle specifiche necessità;

Nota: La linea di calzature ortopediche Mopedia, è pensata e commisurata per un utilizzo in ambiente controllato e casalingo, non sono indicate per un utilizzo esterno (occasionale o prolungato).

**ATTENZIONE!**

Possibilità di incidenti stradali a causa di capacità di guida limitata;
Non andare in bicicletta e non guidare nessun altro tipo di veicolo se si indossa una scarpa terapeutica.

**ATTENZIONE!****Pericolo di caduta dovuto a uso inappropriato;**

Informarsi presso il proprio tecnico ortopedico/tecnico specializzato in calzature ortopediche o un professionista qualificato/abilitato in merito all'utilizzo corretto della scarpa, ai possibili pericoli (ad es. superficie scivolosa e bagnata), nonché a pericoli in merito alla propria indicazione ed eventualmente alle conseguenti limitazioni fisiche.

10. PULIZIA E DISINFEZIONE

10.1 Pulizia

Indicazione di lavaggio



- Mantenere la scarpa pulita rimuovendo regolarmente sporco e detriti da suola e tessuto;
- Ispezionarla regolarmente esternamente ed internamente;
- Mantenere buone le condizioni generali di pulizia;
- Cercare di evitare il contatto esterno con sporcizia di natura biologica, nel caso pulire e disinfettare immediatamente la scarpa;
- La scarpa terapeutica non deve essere asciugata in asciugatrice o con fonti di calore dirette: lasciarla asciugare lentamente a temperatura ambiente;
- Si consiglia di lasciare le calzature terapeutiche aperte dopo averle indossate, per prevenire la proliferazione batterica;
- Assicurarci di indossare calze o fasciature pulite ad ogni utilizzo.

10.2 Disinfezione

Evitare solventi che possano danneggiare i tessuti, utilizzare saponi e disinfettanti neutri.


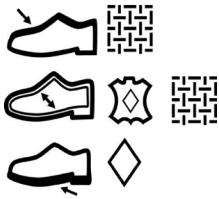


Nota: Evitare assolutamente l'utilizzo di prodotti acidi, alcalini o solventi come ad esempio l'acetone o il diluente

11. CONDIZIONI DI SMALTIMENTO

In caso di smaltimento del dispositivo non usare mai i normali sistemi di conferimento dei rifiuti solidi urbani. Si raccomanda invece di smaltire il dispositivo attraverso le isole ecologiche comunali per le previste operazioni di riciclo dei materiali utilizzati.

12. CARATTERISTICHE TECNICHE

Tipologia	Codici prodotto	Taglia	Misure	Materiale
Calzature post-operatorie	SC100-XS	XS	35/36	
	SC100-S	S	37/38	
	SC100-M	M	39/40	
	SC100-L	L	41/42	
	SC100-XL	XL	43/44	
	SC100-XXL	XXL	45/46	
	SC110-XS	XS	35/36	
	SC110-S	S	37/38	
	SC110-M	M	39/40	
	SC110-L	L	41/42	
	SC110-XL	XL	43/44	
	SC110-XXL	XXL	45/46	
	SC120-XS	XS	35/36	
	SC120-S	S	37/38	
SC120-M	M	39/40		
SC120-L	L	41/42		
SC120-XL	XL	43/44		
SC120-XXL	XXL	45/46		

Tipologia	Codici prodotto	 L:	Misure	Materiale	
Calazature fisiologiche	SC200-35	23,1 cm*	35		
	SC200-36	23,7 cm*	36		
	SC200-37	24,4 cm*	37		
	SC200-38	25,1 cm*	38		
	SC200-39	25,7 cm*	39		
	SC200-40	26,4 cm*	40		
	SC200-41	27,1 cm*	41		
	SC200-42	27,8 cm*	42		
	SC200-43	28,4 cm*	43		
	SC200-44	29,1 cm*	44		
	SC200-45	29,8 cm*	45		
	Calazature fisiologiche	SC210-35	23,1 cm*	35	
		SC210-36	23,7 cm*	36	
		SC210-37	24,4 cm*	37	
		SC210-38	25,1 cm*	38	
		SC210-39	25,7 cm*	39	
		SC210-40	26,4 cm*	40	
		SC210-41	27,1 cm*	41	
		SC210-42	27,8 cm*	42	
		SC210-43	28,4 cm*	43	
SC210-44		29,1 cm*	44		
SC210-45	29,8 cm*	45			
Tipologia	Codici prodotto	Taglia	Misure	Materiale	
Coprigesso	SC300-XS	XS	35/36		
	SC300-S	S	37/38		
	SC300-M	M	39/40		
	SC300-L	L	41/42		
	SC300-XL	XL	43/44		
	SC300-XXL	XXL	45/46		

Legenda materiale

		
Tomaia	Rivestimento della tomaia e suola interna	Suola esterna
		
Cuoio rivestito	Materie tessili naturali e materie sintetiche non tessute	Altre materie



13. GARANZIA

Tutti i prodotti Moretti sono garantiti da difetti di materiale o fabbricazione per un periodo di 2 (due) anni dalla data di vendita del prodotto, salvo eventuali esclusioni e limitazioni specificate di seguito. Questa garanzia non è valida in caso di uso improprio, abuso o modifica del prodotto e per la mancata aderenza alle istruzioni per l'uso. La corretta destinazione d'uso del prodotto è indicata nel manuale d'uso. Moretti non è responsabile di danni risultanti, di lesioni personali o quant'altro causato o relativo all'installazione e/o all'uso dell'apparecchiatura non scrupolosamente conforme alle istruzioni riportate nei manuali per l'installazione, il montaggio e l'uso. Moretti non garantisce i prodotti Moretti contro danni o difetti nelle seguenti condizioni: calamità naturali, operazioni di manutenzione o riparazione non autorizzate, danni derivanti da problemi dell'alimentazione elettrica (dove prevista), utilizzo di parti o componenti non forniti da Moretti, mancata aderenza alle linee guida e istruzioni per l'uso, modifiche non autorizzate, danni di spedizione (diversa dalla spedizione originale da Moretti), oppure dalla mancata esecuzione della manutenzione così come indicato nel manuale. Non sono coperti da questa garanzia componenti usurabili se il danno è da imputarsi al normale utilizzo del prodotto.

13.1 Riparazioni

Riparazione in garanzia

Nel caso in cui un prodotto Moretti presenti difetti di materiale o fabbricazione durante il periodo di garanzia, Moretti valuterà con il cliente se il difetto del prodotto è coperto dalla garanzia. Moretti, a sua insindacabile discrezione, può sostituire o riparare l'articolo in garanzia, presso un rivenditore Moretti specificato o presso la propria sede. I costi della manodopera relativi alla riparazione del prodotto possono essere a carico di Moretti se si determina che la riparazione ricade nell'ambito della garanzia. Una riparazione o sostituzione non rinnova né proroga la garanzia.

Riparazione di un prodotto non coperto dalla garanzia

Si può restituire, affinché sia riparato, un prodotto non coperto dalla garanzia solo dopo aver ricevuto autorizzazione preventiva dal servizio clienti Moretti. I costi della manodopera e di spedizione relativi a una riparazione non coperta dalla garanzia saranno completamente a carico del cliente o del rivenditore. Le riparazioni su prodotti non coperti dalla garanzia sono garantite per 6 (sei) mesi, a decorrere dal giorno in cui si riceve il prodotto riparato.

Prodotti non difettosi

Il cliente sarà avvisato se, dopo avere esaminato e provato un prodotto restituito, Moretti conclude che il prodotto non è difettoso. Il prodotto sarà restituito al cliente e saranno a suo carico i costi di spedizione dovuti alla restituzione.

13.2 Clausole esonerative

Salvo quanto specificato espressamente in questa garanzia ed entro i limiti di legge, Moretti non offre nessun'altra dichiarazione, garanzia o condizione, espressa o implicita, comprese eventuali dichiarazioni, garanzie o condizioni di commerciabilità, idoneità per uno scopo particolare, non violazione e non interferenza. Moretti non garantisce che l'uso del prodotto Moretti sarà ininterrotto o senza errori. La durata di eventuali garanzie implicite che possano essere imposte dalle norme di legge è limitata al periodo di garanzia, nei limiti delle norme di legge. Alcuni stati o paesi non permettono limitazioni sulla durata di una garanzia implicita oppure l'esclusione o la limitazione di danni accidentali o indiretti in relazione a prodotti per i consumatori. In tali stati o paesi, alcune esclusioni o limitazioni di questa garanzia possono non applicarsi all'utente. La presente garanzia è soggetta a variazioni senza preavviso.





CERTIFICATO DI GARANZIA

Prodotto _____

Acquistato in data _____

Rivenditore _____

Via _____ Località _____

Venduto a _____

Via _____ Località _____



Via Bruxelles, 3 - Melegnano 52022 Cavriglia (Arezzo) Tel. +39 055 96 21 11

www.morettispa.com email: info@morettispa.com

MADE IN P.R.C.

** Consulta il nostro sito per l'ultima versione disponibile del manuale d'uso*



MOPEDIA®

MA SC100-xx_SC110-xx_SC120-xx_SC200-xx_SC210-xx_SC300-xx 01 A*_ENG_10-2023


ORTHOPEDIC FOOTWEAR

INSTRUCTION MANUAL

ENGLISH

INDEX

1. CODE	PAG.3
2. INTRODUCTION	PAG.3
3. INTENDED USE.....	PAG.3
4. DECLARATION OF CONFORMITY	PAG.3
5. GENERAL WARNINGS	PAG.4
6. SYMBOLS	PAG.4
7. DESCRIPTION AND GENERAL VIEW	PAG.5
7.1 Indications for use post operative shoes.....	pag. 6
7.2 indication for use physiological shoes	pag. 6
7.3 Indication for use shoe cover	pag. 7
8. BEFORE USE	PAG.7
9. WARNINGS FOR USE	PAG.7
10. CLEANING AND DISINFECTION	PAG.7
10.1 Cleaning.....	pag. 7
10.2 Disinfection	pag. 8
11. CONDITIONS OF DISPOSAL	PAG.8
12. TECHNICAL FEATURES.....	PAG.8
13. WARRANTY	PAG.10
13.1 Repairing	pag. 10
13.2 Exempt clauses	pag. 10

 Dispositivo medico di classe I
REGOLAMENTO (UE) 2017/745 DEL PARLAMENTO EUROPEO E DEL
CONSIGLIO del 5 aprile 2017 relativo ai dispositivi medici

1. CODE

SC100-xx	Open toe shoe with hard sole
SC110-xx	Baruk-type shoe
SC120-xx	Full opening shoe - rigid sole
SC200-xx	Elasticated physiological shoe
SC210-xx	Full opening physiological shoe
SC300-xx	Coverslip

2. INTRODUCTION

Thank you for choosing a product from the MOPEDIA line. MOPEDIA orthopedic footwear is designed and manufactured to meet all your needs for practical, correct and safe use. This manual contains small tips for proper use of your chosen device and valuable advice for your safety. We recommend that you read the entirety of this manual carefully before using the device. If in doubt, please contact your dealer, who will be able to help and advise you correctly.

Note: Controllare che tutte le parti del prodotto non abbiano subito danni durante la spedizione. In caso di danni non utilizzare il prodotto e contattare il rivenditore per ulteriori istruzioni. È vietato l'utilizzo del seguente dispositivo per fini diversi da quanto definito nel seguente manuale. Moretti S.p.A. declina qualsiasi responsabilità su danni derivanti da un uso improprio del dispositivo o da un uso diverso da quanto indicato nel presente manuale. Il produttore si riserva il diritto di apportare modifiche al dispositivo e al seguente manuale senza preavviso allo scopo di migliorarne le caratteristiche.

3. INTENDED USE

MOPEDIA Orthopedic Footwear is indicated for foot protection as part of conservative, postoperative and/or preventive treatment.



WARNING!

The choice of shoe model should be made only by a specializing technician or a qualified and licensed professional.

4. DECLARATION OF CONFORMITY

Moretti S.p.A. declares under its sole responsibility that the product made and traded by Moretti S.p.A. and belonging to the group of ORTHOPEDIC FOOTWEARS - MOPEDIA complies with the provisions of the regulation 2017/745 on MEDICAL DEVICES of 5 April 2017. For this purpose, Moretti S.p.A. guarantees and declares under its sole responsibility what follows:

1. The devices satisfy the requirements of general safety and performance requested by the Annex I of regulation 2017/745 as laid down by the Annex IV of the above mentioned regulation.
2. The devices ARE NOT MEASURING INSTRUMENTS.
3. The devices ARE NOT MADE FOR CLINICAL TESTS.
4. The devices are packed in NON-STERILE BOX.
5. The devices belong to class I in accordance with the provisions of Annex VIII of the above mentioned regulation
6. Moretti S.p.A. provides to the Competent Authorities the technical documentation to prove the conformity to the 2017/745 regulation, for at least 10 years from the last lot production.

Note: Complete product codes, the manufacturer registration code (SRN), the UDI-DI code and any references to used regulations are included in the EU declaration of conformity that Moretti S.p.A. releases and makes available through its channels.

5. GENERAL WARNINGS

- Refer to this manual for correct use of the device
- Always consult your doctor or therapist for proper use of the device
- Check that the product is delivered to you undamaged and keep it packed away from heat sources
- The life of the device is determined by the wear and tear of non-repairable and/or replaceable parts
- Always pay attention to the presence of children
- The manufacturer and retailer accept no liability for damage caused to persons, animals or property resulting from intervention by unauthorised personnel and failure to observe of this instruction manual
- The user and/or patient must report any serious incidents occurring in connection with the device to the manufacturer and to the competent authority of the Member State in which the user and/or patient is established.
- Use the device after evaluation by a qualified technician, following its instructions for use and those given in this manual.



WARNING!

Do not let skin come in direct contact with footwear, always wear a sock of wraps, or a combination of both.

6. SYMBOLS



Product code



Unique Device Identification



CE mark



Manufacturer



Batch Lot



Read the instruction manual



Medical Device



Single patient multiple use



Do not bleach



Wash by hand; Maximum temperature 30°C



Do not dry clean



Do not tumble dry



Do not iron

7. DESCRIPTION AND GENERAL VIEW

Series SC100



- Adjustable velcro laces
- Removable top
- Rigid back
- Ambidextrous

Series SC110



- Adjustable and removable Velcro strap
- Rigid counter
- Workable sole
- mbidextrous

Nota: The workmanship should only be performed by a licensed orthopedic technician after evaluation

Series SC120



- Shoe with adjustable and fully openable closures
- Rigid sole
- Ambidextrous

Series SC200



- Shoe with Velcro closure
- Stiff, reinforced counter
- Elastic and adaptable front fabric
- Right and left

Series SC210



- Shoe with adjustable Velcro closures
- Adjustable back opening
- Right and left

Series SC300



- Ambidextrous

7.1 Indications for use post operative shoes

The Series SC100, SC110, SC120 postoperative footwear protects the foot following surgery by providing plenty of space for bandages and can be opened widely. In addition, the foot is stabilized and locked.

SC100

- Fully open the footwear;
- Insert the foot protected by sock or bandage;
- Depending on the arrangement of the specialists, remove or not remove the upper flap;
- Close the sock without over-tightening the Velcro laces;
- Make sure the foot is well supported, or that it is not too loose before walking.

SC110

- Open the footwear completely;
- Insert foot protected by sock or bandage;
- Close the shoe without over-tightening the Velcro laces;
- Make sure the foot is well supported, or that it is not too loose before walking.

SC120

- Open the footwear completely;
- Insert foot protected by sock or bandage;
- Close the shoe without over-tightening the Velcro laces;
- Make sure the foot is well supported, or not too loose before walking.

7.2 indication for use physiological shoes

Series SC200, SC210 physiological shoes are preventive shoes to facilitate the management of a mildly compromised foot, preventing the aggravation of pathological conditions, and provide comfort and ergonomics in the home environment.

SC200

- Open the shoe completely;
- Make sure to fit the shoe correctly and close the Velcro strap firmly, but without over-tightening.

SC210

- Open the shoe completely;
- Insert foot protected by sock or bandage;
- Close the shoe starting from the top by adjusting it as needed and then then close the back part firmly;
- Make sure the foot is well supported, or that it is not too loose before walking. .

7.3 Indication for use shoe cover

SC300

- Open the shoe completely;
- Gently insert the bandaged or plastered foot;
- Be sure to fasten the laces securely, without overtightening.

8. BEFORE USE

- Always check the state of wear and cleanliness of parts so as to avoid infection;
- Ensure that stockings and bandages are properly worn, to avoid thicknesses from folded tissues;
- Make sure you have chosen the appropriate size of footwear;
- Wear a strictly clean sock, bandage or combination thereof;
- Check for the absence of debris inside the shoe.

9. WARNINGS FOR USE

- Be sure to walk on flat, uneven surfaces if wearing a post-operative shoe;
- Climbing and descending stairs can be risky; make sure you have a handrail, or do so with the help of medical personnel;
- Make sure together with the medical professional that you have chosen the correct model of shoe in relation to the specific needs;

Note: Mopedia's line of orthopedic footwear, is designed and commensurate for use in a controlled, home environment; they are not suitable for outdoor (occasional or prolonged) use.



WARNING!

Possibility of traffic accidents due to limited driving ability;

Do not ride a bicycle or drive any other type of vehicle while wearing a therapeutic shoe.



WARNING!

Danger of falling due to inappropriate use;

Inquire with your orthopedic technician or a qualified/licensed professional regarding proper use of the shoe, possible hazards (e.g., slippery and wet surface), as well as hazards regarding your indication and possibly resulting physical limitations.

10. CLEANING AND DISINFECTION

10.1 Cleaning

Washing indication:



- Keep the shoe clean by regularly removing dirt and debris from the sole and fabric;
- Inspect it regularly externally and internally;
- Maintain good overall clean conditions;
- Try to avoid external contact with dirt of a biological nature, in case clean and disinfect the shoe immediately;
- The therapeutic shoe should not be dried in a dryer or with direct heat sources direct: let it dry slowly at room temperature;
- It is recommended to leave the footwear open after wearing them, to prevent the bacterial proliferation;
- Be sure to wear clean socks or bandages with each use.
- Assicurarasi di indossare calze o fasciature pulite ad ogni utilizzo.

10.2 Disinfection




Avoid solvents that can damage fabrics; use neutral soaps and disinfectants.


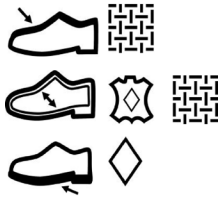


Nota: Absolutely avoid using acidic, alkaline or solvent products such as acetone or thinner

11. CONDITIONS OF DISPOSAL







Solid urban waste. Instead, it is recommended that the device be disposed of through the municipal recycling centres for the planned recycling of the materials used.

12. TECHNICAL FEATURES

Type	Product code	Size	Measure	Material
Post-operative shoes	SC100-XS	XS	35/36	
	SC100-S	S	37/38	
	SC100-M	M	39/40	
	SC100-L	L	41/42	
	SC100-XL	XL	43/44	
	SC100-XXL	XXL	45/46	
	SC110-XS	XS	35/36	
	SC110-S	S	37/38	
	SC110-M	M	39/40	
	SC110-L	L	41/42	
	SC110-XL	XL	43/44	
	SC110-XXL	XXL	45/46	
	SC120-XS	XS	35/36	
	SC120-S	S	37/38	
	SC120-M	M	39/40	
SC120-L	L	41/42		
SC120-XL	XL	43/44		
SC120-XXL	XXL	45/46		

Type	Product code	 L:	Measure	Material	
Physiological shoes	SC200-35	23,1 cm*	35		
	SC200-36	23,7 cm*	36		
	SC200-37	24,4 cm*	37		
	SC200-38	25,1 cm*	38		
	SC200-39	25,7 cm*	39		
	SC200-40	26,4 cm*	40		
	SC200-41	27,1 cm*	41		
	SC200-42	27,8 cm*	42		
	SC200-43	28,4 cm*	43		
	SC200-44	29,1 cm*	44		
	SC200-45	29,8 cm*	45		
	Physiological shoes	SC210-35	23,1 cm*	35	
		SC210-36	23,7 cm*	36	
		SC210-37	24,4 cm*	37	
		SC210-38	25,1 cm*	38	
		SC210-39	25,7 cm*	39	
		SC210-40	26,4 cm*	40	
		SC210-41	27,1 cm*	41	
		SC210-42	27,8 cm*	42	
		SC210-43	28,4 cm*	43	
SC210-44		29,1 cm*	44		
SC210-45	29,8 cm*	45			
Type	Product code	Size	Measure	Material	
Shoe cover	SC300-XS	XS	35/36		
	SC300-S	S	37/38		
	SC300-M	M	39/40		
	SC300-L	L	41/42		
	SC300-XL	XL	43/44		
	SC300-XXL	XXL	45/46		

Legenda materiale

		
Upper	Upper coating	Outsole
		
Coated leather	Natural textiles and non-woven synthetics	other materials



13. WARRANTY

Moretti products are guaranteed from material or manufacturing faults for 2 years from the purchasing date, except possible exclusion or restriction as follows. The warranty shall not be apply in the event damages caused by improper use, abuse or alteration, and for the warranty will not be valid if the instructions for use are not strictly adhered to. The correct intended use is specified in this manual. Moretti is not responsible of consequent damages, personal injuries or whatever caused by or in relation with mistaken installation or with device improper use. Moretti does not guarantee for damages caused by the following condition: natural disaster, not authorized maintenance or repairs , faults caused by problems on electricity supply (when necessary), use of spare parts not covered by Moretti, improper use, alteration not authorized,

13.1 Repairing

Warranty repair: If a Moretti item presents material or manufacturing faults during the warranty period, Moretti will estimate with customer if the fault can be cover from warranty. Moretti, at its unquestionable discretion, could repair or replace the item, with a Moretti dealer or with own base. Labor cost can be in charge to Moretti if the repair is cover from warranty. A repair or a replacement doesn't extend the warranty.

Repair not cover from warranty: A product without warranty can be given back after Moretti authorization. The labor and shipping costs for a bath lift out of warranty are to be payed by the customer or by the dealer. The repairs are guaranteed for 6 months as from the good received.

Non-defective device: The customer will be informed if, after the device return and examination, Moretti declares that the device is not faulty. In this case the good will be sent back to customer, the shipping charge will be to be payed by the customer.

13.2 Exempt clauses

Moretti doesn't offer any other declarations, warranty or conditions, explicit or implicit, including possible declarations, warranties or condition of merchantability, fitness for a specific purpose, non infringement and non interference, all but what expressly specified in this warranty. Moretti doesn't guarantee the nonstop and faultless usage. The duration of possible implicit warranties which can be fixed by according to the law is limited by the warranty period, in the limits of law. Some states or countries don't allow to limit the implicit warranty or the exclusion or the limitation for accidental damages. In such countries, some of those exclusions or limitation may not be applied to the user. The present warranty may be modified without prior notification.shipment damages (different from original Moretti shipment), or in case of insufficient maintenance as indicated in the manual. The warranty doesn't cover components subject to wear and tear during the correct use of the device.





WARRANTY CERTIFICATE

ENGLISH

Product _____

Purchased on (date) _____

Retailer _____

Address _____ Town/city _____

Sold to _____

Address _____ Town/city _____



Via Bruxelles, 3 - Melegnano 52022 Cavriglia (Arezzo) Tel. +39 055 96 21 11

www.morettispa.com email: info@morettispa.com

MADE IN P.R.C.

** Please consult our website for the latest available version of the user manual*



MOPEDIA®

MA SC100-xx_SC110-xx_SC120-xx_SC200-xx_SC210-xx_SC300-xx 01 A* ESP_10-2023

CALZADOS ORTOPÉDICOS

MANUAL DE INSTRUCCIONES

ESPAÑOL



ÍNDICE

1. CÓDIGO.....	PAG.3
2. INTRODUCCIÓN.....	PAG.3
3. FINALIDAD.....	PAG.3
4. DECLARACIÓN UE DE CONFORMIDAD.....	PAG.3
5. ADVERTENCIAS GENERALES.....	PAG.4
6. SÍMBOLOS.....	PAG.4
7. DESCRIPCIÓN Y VISTA GENERAL.....	PAG.5
7.1 Indicaciones para el uso calzados postoperatorios	pag. 6
8. ANTES DE CADA USO	PAG.7
9. ADVERTENCIAS PARA EL USO	PAG.7
10.1 Limpieza	pag. 8
10.2 Desinfección	pag. 8
11. CONDICIONES DE ELIMINACIÓN	PAG.8
12. CARACTERÍSTICAS TÉCNICAS	PAG.8
13. GARANTÍA.....	PAG.10
13.1 Reparaciones	pag. 10
13.2 Cláusulas exonerativas	pag. 10





REGLAMENTO (UE) 2017/745 DEL PARLAMENTO EUROPEO Y DEL CONSEJO del 5 de abril de 2017 sobre los productos sanitarios

1. CÓDIGO

SC100-xx	Zapato de punta abierta con suela rígida
SC110-xx	Zapato tipo Baruk
SC120-xx	Zapato apertura total - suela rígida
SC200-xx	Zapato fisiológico elastizado
SC210-xx	Zapato fisiológico apertura total
SC300-xx	Cubreyeso

2. INTRODUCCIÓN

Gracias por haber elegido un producto de la línea MOPEDIA. Los calzados ortopédicos MOPEDIA han sido diseñados y realizados para satisfacer todas tus exigencias, con un uso práctico, correcto y seguro. Este manual de instrucciones contiene algunas sugerencias que le permitirán usar correctamente el equipo que Ud. ha elegido, así como valiosos consejos para su seguridad. Se aconseja leer atentamente todo el manual antes de utilizar el producto. En caso de dudas contacte con el distribuidor, que estará en condiciones de brindarle ayuda y consejos.

NOTA: Comprobar que ninguna de las partes del producto haya sufrido daños durante el transporte. En caso de daños, no utilizar el producto y contactar con el revendedor para más instrucciones. Está prohibido utilizar el producto con fines diferentes de aquel definido en este manual. Moretti S.p.A. declina toda responsabilidad respecto de los daños derivados de un uso incorrecto del producto o diferente de aquel indicado en el presente manual. El fabricante se reserva el derecho de aportar modificaciones al producto y a este manual sin aviso previo, con propósitos de mejora.

3. FINALIDAD

Los calzados ortopédicos MOPEDIA son indicados para la protección del pie en el marco de un tratamiento conservativo, postoperatorio y/o preventivo.



¡ATENCIÓN!

La elección del modelo de zapato debe ser realizada por un técnico ortopédico/técnico especializado en calzados ortopédicos o por un profesional cualificado y habilitado.

4. DECLARACIÓN UE DE CONFORMIDAD

MORETTI SpA declara bajo su exclusiva responsabilidad que los productos fabricados e introducidos en el mercado por la misma MORETTI SpA y que forman parte de la familia de CALZADOS ORTOPÉDICOS son conformes con las disposiciones del reglamento 2017/745 sobre los PRODUCTOS SANITARIOS del 5 de abril de 2017.

Para ello, MORETTI SpA garantiza y declara bajo su exclusiva responsabilidad los siguientes puntos:

1. Los productos en cuestión cumplen con los requisitos generales de seguridad y prestación establecidos por el anexo I y el anexo IV del reglamento 2017/745.
2. Los productos en cuestión NO SON INSTRUMENTOS DE MEDICIÓN.
3. Los productos en cuestión NO ESTÁN DESTINADOS A INVESTIGACIONES CLÍNICAS.
4. Los productos en cuestión se comercializan en presentación NO ESTÉRIL.
5. Los productos en cuestión deben considerarse de clase I en conformidad a lo establecido en el anexo VIII del mismo Reglamento.
6. MORETTI SpA mantiene y pone a disposición de las Autoridades Competentes, por 10 años desde la fecha de fabricación del último lote, la documentación técnica que comprueba la conformidad con el reglamento 2017/745.

Nota: Los códigos completos de producto, el código de registro del fabricante (SRN), el código UDI-DI de base y eventuales referencias a normas utilizadas figuran en la Declaración de Conformidad UE que MORETTI SPA emite y pone a disposición a través de sus propios canales.

5. ADVERTENCIAS GENERALES

- Para el uso correcto del producto, leer el presente manual
- Para el uso correcto del producto, consultar al médico o terapeuta
- Comprobar que el producto esté íntegro en el momento de la entrega y mantenerlo embalado lejos de fuentes de calor
- La vida útil del producto depende del desgaste de las partes no reparables y no supera los 10 años
- Prestar atención especialmente si hay niños presentes
- El fabricante y el revendedor se eximen de toda responsabilidad en caso de daños a personas, animales o cosas derivados de intervenciones de personal no autorizado o del incumplimiento de las instrucciones de este manual
- El usuario o paciente deberá señalar cualquier incidente grave ocurrido en relación con el producto al fabricante y a la autoridad competente del país miembro donde se encuentre.
- Utilizar el producto tras la evaluación de un técnico especializado, siguiendo sus indicaciones de uso y las instrucciones de este manual



¡ATENCIÓN!

No permitir el contacto directo de la piel con el calzado; llevar siempre medias o vendas o una combinación de ambas

6. SÍMBOLOS



Código producto



Identificación unívoca de productos



Marcado CE



Fabricante



Lote de producción



Leer el manual de instrucciones



Producto sanitario



Paciente único - Uso múltiple



No blanquear



Lavado a mano; Temperatura máxima 30°C



No lavar en seco



No secar con tambor rotativo



No planchar

7. DESCRIPCIÓN Y VISTA GENERAL

Serie SC100



- Cierre con velcro regulable
- Parte superior amovible
- Contrafuerte rígido
- Ambidiestro

Serie SC110



- Cierre con velcro regulable y amovible
- Contrafuerte rígido
- Suela adaptable
- Ambidiestro

Nota: La adaptación debe ser efectuada únicamente por un técnico ortopédico habilitado, previa evaluación

Serie SC120



- Zapato con cierres regulables y apertura total
- Suela rígida
- Ambidiestro

Serie SC200



- Zapato con cierre de velcro
- Contrafuerte rígido y reforzado
- Tejido delantero elástico y adaptable
- Derecho e izquierdo

Serie SC210

- Zapato con cierres de velcro regulables
- Apertura posterior regulable
- Derecho e izquierdo

Serie SC300

- Ambidiestro

7.1 Indicaciones para el uso calzados postoperatorios

Los calzados postoperatorios serie SC100, SC110, SC120 protegen el pie después de una operación, ofreciendo mucho espacio para las vendas, y se pueden abrir ampliamente. Además, el pie es estabilizado y bloqueado.

SC100

- Abrir completamente el calzado;
- Introducir el pie, protegido por una media o una venda;
- Según las indicaciones de los especialistas, quitar o no la solapa superior;
- Cerrar el calzado sin apretar demasiado los cierres de velcro;
- Asegurarse de que el pie esté bien sostenido y no demasiado libre antes de empezar a caminar.

SC110

- Abrir completamente el calzado;
- Introducir el pie, protegido por una media o una venda;
- Cerrar el calzado sin apretar demasiado los cierres de velcro;
- Asegurarse de que el pie esté bien sostenido y no demasiado libre antes de empezar a caminar.

SC120

- Abrir completamente el calzado
- Introducir el pie, protegido por una media o una venda
- Cerrar el calzado por la parte superior, regulándolo según las necesidades, y luego cerrar firmemente la parte posterior.
- Asegurarse de que el pie esté bien sostenido y no demasiado libre antes de empezar a caminar.

7.2 Indicacione para el uso calzados fisiologicos

Los calzados fisiológicos serie SC200, SC210 son zapatos preventivos para facilitar la gestión de un pie levemente comprometido, evitando el agravamiento de condiciones patológicas y brindando confort y ergonomía en el hogar.

SC200

- Abrir completamente el calzado;
- Asegurarse de calzar correctamente el zapato y cerrar el velcro firmemente, sin apretar demasiado.

SC210

- Abrir completamente el calzado;
- Introducir el pie, protegido por una media o una venda;
- Cerrar el calzado por la parte superior, regulándolo según las necesidades, y luego cerrar firmemente la parte posterior;
- Asegurarse de que el pie esté bien sostenido y no demasiado libre antes de empezar a caminar.

7.3 Indicacione para el uso zapato cubreyeso**SC300**

- Abrir completamente el calzado;
- Introducir delicadamente el pie vendado o enyesado;
- Asegurarse de atar los cordones firmemente, sin apretar demasiado.

8. ANTES DE CADA USO

- Verificar siempre el grado de desgaste y de limpieza de las partes, para evitar infecciones;
- Asegurarse de haber calzado correctamente las medias y las vendas, para evitar espesores debidos a pliegues de los tejidos;
- Asegurarse de haber elegido la medida de calzado adecuada;
- Ponerse una media o una venda o ambas, rigurosamente limpias;
- Verificar la ausencia de detritos dentro del zapato.

9. ADVERTENCIAS PARA EL USO

- Asegurarse de caminar sobre superficies llanas y no accidentadas si se está utilizando un calzado postoperatorio;
- Subir y bajar escaleras puede ser peligroso; asegurarse de tener a disposición un pasamanos, o hacerlo con la ayuda de personal sanitario;
- Asegurarse, junto al médico especialista, de haber elegido el modelo de zapato correcto según las necesidades específicas;

Nota: La línea de calzados ortopédicos Mopedia está pensada y conmensurada para el uso en un ambiente controlado y casero, no para el uso en exteriores (ni ocasional ni prolongado).

**¡ATENCIÓN!**

Posibilidad de accidentes viales a causa de una capacidad de conducción limitada;
No salir en bicicleta y no conducir ningún otro tipo de vehículo si se está utilizando un zapato terapéutico.

**¡ATENCIÓN!**

Peligro de caída debido al uso inadecuado;
Informarse con el técnico ortopédico/técnico especializado en calzados ortopédicos o con un profesional cualificado/habilitado acerca del uso correcto del zapato, los posibles peligros (ej. superficie resbaladiza o mojada) y los riesgos derivados de la condición personal y las consiguientes limitaciones físicas.

10. LIMPIEZA Y DESINFECCIÓN

10.1 Limpieza

Indicaciones para el lavado:



- Mantener el zapato limpio eliminando regularmente la suciedad y los detritos de la suela y del tejido;
- Inspeccionarlo interna y externamente con frecuencia regular;
- Mantener buenas condiciones generales de limpieza;
- Tratar de evitar el contacto externo con suciedad de naturaleza biológica; en tal caso, limpiar y desinfectar inmediatamente el zapato;
- El zapato terapéutico no se debe secar en la secadora ni con fuentes de calor directas: dejarlo secar lentamente a temperatura ambiente;
- Se recomienda dejar los calzados terapéuticos abiertos después del uso, para prevenir la proliferación bacteriana;
- Asegurarse de llevar medias o vendas limpias a cada uso.

10.2 Desinfección




Evitar el uso de solventes que puedan dañar los tejidos; utilizar jabones y desinfectantes neutros.

Nota: Evitar absolutamente utilizar productos ácidos, alcalinos o solventes como acetona o diluyente.

11. CONDICIONES DE ELIMINACIÓN

No eliminar el producto junto con los desechos sólidos urbanos. Para la eliminación del producto, entregarlo en una isla ecológica municipal en vistas del posterior reciclado de los materiales.

12. CARACTERÍSTICAS TÉCNICAS

Tipo	Códigos producto	Talla	Medidas	Material
Calzados postoperatorios	SC100-XS	XS	35/36	
	SC100-S	S	37/38	
	SC100-M	M	39/40	
	SC100-L	L	41/42	
	SC100-XL	XL	43/44	
	SC100-XXL	XXL	45/46	
	SC110-XS	XS	35/36	
	SC110-S	S	37/38	
	SC110-M	M	39/40	
	SC110-L	L	41/42	
	SC110-XL	XL	43/44	
	SC110-XXL	XXL	45/46	
	SC120-XS	XS	35/36	
	SC120-S	S	37/38	
SC120-M	M	39/40		
SC120-L	L	41/42		
SC120-XL	XL	43/44		
SC120-XXL	XXL	45/46		

Tipo	Códigos producto	↔ L:	Medidas	Material	
Calzados fisiológicos	SC200-35	23,1 cm*	35		
	SC200-36	23,7 cm*	36		
	SC200-37	24,4 cm*	37		
	SC200-38	25,1 cm*	38		
	SC200-39	25,7 cm*	39		
	SC200-40	26,4 cm*	40		
	SC200-41	27,1 cm*	41		
	SC200-42	27,8 cm*	42		
	SC200-43	28,4 cm*	43		
	SC200-44	29,1 cm*	44		
	SC200-45	29,8 cm*	45		
	Calzados fisiológicos	SC210-35	23,1 cm*	35	
		SC210-36	23,7 cm*	36	
		SC210-37	24,4 cm*	37	
		SC210-38	25,1 cm*	38	
		SC210-39	25,7 cm*	39	
		SC210-40	26,4 cm*	40	
		SC210-41	27,1 cm*	41	
		SC210-42	27,8 cm*	42	
		SC210-43	28,4 cm*	43	
SC210-44		29,1 cm*	44		
SC210-45	29,8 cm*	45			
Tipo	Códigos producto	Talla	Medidas	Material	
Cubreyeso	SC300-XS	XS	35/36		
	SC300-S	S	37/38		
	SC300-M	M	39/40		
	SC300-L	L	41/42		
	SC300-XL	XL	43/44		
	SC300-XXL	XXL	45/46		

Legenda material

Empella	Revestimiento de la empella y suela interna	Suela externa
Cuero revestido	Materias textiles naturales y materias sintéticas no tejidas	Otras materias



13. GARANTÍA

Todos los productos Moretti tienen una garantía de 2 años desde la fecha de venta por defectos de fabricación o de material, sin perjuicio de eventuales exclusiones y de las limitaciones especificadas a continuación. La garantía no se aplica en caso de daños causados por uso inadecuado, abusos, alteraciones y en caso de que no se respeten las instrucciones de uso. La finalidad correcta del producto está indicada en el manual de instrucciones. Moretti no se hace responsable de daños, lesiones personales u otras consecuencias derivadas de errores de instalación y de un uso del producto no conforme a las instrucciones de los manuales de instalación, montaje y uso. Moretti no garantiza los productos Moretti por daños o defectos en las condiciones siguientes: calamidades, operaciones de mantenimiento o reparación no autorizadas, daños causados por la alimentación eléctrica (si está prevista), uso de piezas no suministradas por Moretti, incumplimiento de las instrucciones de uso, modificaciones no autorizadas, daños durante el envío (diferente del envío original de Moretti), falta del mantenimiento indicado por el manual. No están cubiertas por la garantía piezas sujetas a deterioro si el daño es causado por el uso normal del producto.

13.1 Reparaciones

Reparación en garantía

Si un producto Moretti presenta defectos de material o de fabricación durante el período de garantía, Moretti evaluará con el cliente si el defecto del producto está cubierto por la garantía. Moretti a su discreción puede sustituir o reparar el artículo en garantía en la dirección de un revendedor Moretti especificado o en su propia sede. Los costes de mano de obra para la reparación del producto pueden estar a cargo de Moretti si se determina que la reparación está cubierta por la garantía. Una reparación o sustitución no renueva ni prorroga la garantía.

Reparación de un producto no cubierto por la garantía

Un producto no cubierto por la garantía podrá ser devuelto para la reparación sólo con la autorización previa del servicio Clientes de Moretti. Los costes de mano de obra y envío relativos a una reparación no cubierta por la garantía estarán totalmente a cargo del cliente o del revendedor. Las reparaciones de productos no cubiertos por la garantía tienen una garantía de 6 (seis) meses desde la fecha de entrega del producto reparado.

Productos no defectuosos

Tras la evaluación y la prueba de un producto devuelto, Moretti notificará al cliente en el caso de que el producto no resulte defectuoso. El producto será devuelto al cliente y estarán a su cargo los costes de devolución.

13.2 Cláusulas exonerativas

Más allá de las especificaciones de esta garantía y dentro de los límites de ley, Moretti no ofrece ninguna otra declaración, garantía o condición expresa o implícita con respecto a la aptitud para la comercialización, la idoneidad para fines particulares, la no-violación y la no-interferencia. Moretti no garantiza que el uso del producto Moretti no pueda presentar interrupciones o errores. La duración de eventuales garantías implícitas que puedan ser impuestas por normas de ley se limita al período de garantía conforme a los límites de ley. Algunos estados o países no permiten limitaciones de la duración de la garantía implícita o la exclusión o limitación de daños accidentales o indirectos en relación con productos para los consumidores. En dichos estados y países, algunas exclusiones o limitaciones de esta garantía podrían no aplicarse al usuario. La presente garantía está sujeta a variaciones sin aviso previo.





CERTIFICADO DE GARANTÍA

ESPAÑOL

Producto _____

Fecha de compra _____

Distribuidor _____

Calle _____ Localidad _____

Vendido a _____

Calle _____ Localidad _____



Via Bruxelles, 3 - Melegnano 20122 Cavriaglia (Arezzo) Tel. +39 055 96 21 11

www.morettispa.com email: info@morettispa.com

MADE IN P.R.C.

** Consultar en nuestro sitio la última versión disponible del manual de uso*

MORETTI S.P.A.

Via Bruxelles, 3 - Meleto
52022 Cavriglia (Arezzo)

Tel. +39 055 96 21 11
Fax. +39 055 96 21 200

www.morettispa.com
info@morettispa.com